

Nazwa i adres jednostki sprawozdawczej		Bilans		Adresat	
<b>MIASTO JELENIA GÓRA</b> Plac Ratuszowy 58 58-500 JELENIA GÓRA (8)		jednostki budżetowej lub samorządowego zakładu budżetowego		REGIONALNA 120A OBRACHUNKOWA WE WŁOCŁAWIU	
Numer identyfikacyjny REGON <b>230821523</b>		sporządzony na dzień <b>2024-12-31</b>			
AKTYWA	Stan na początek roku	Stan na koniec roku	PASYWA	Stan na początek roku	Stan na koniec roku
A. Aktywa trwałe	1 389 476 737,37	1 457 987 057,86	A. Fundusze	1 379 192 515,54	1 446 194 356,11
I. Wartości niematerialne i prawne	149 504,20	355 837,97	I. Fundusz jednostki	1 329 233 052,91	1 304 514 103,34
II. Rzeczowe aktywa trwałe	1 105 981 119,15	1 137 528 893,62	II. Wynik finansowy netto	49 959 462,63	141 680 252,77
1. Środki trwałe	1 073 481 032,15	1 112 253 164,47	1. Zysk netto (+)	375 821 711,37	566 473 886,88
1.1 Grunty	473 567 441,13	473 902 100,98	2. Strata netto (-)	-325 862 248,74	-424 793 634,11
1.1.1 Grunty stanowiące własność jednostki samorządu terytorialnego, przekazane w użytkowanie wieczyste innym podmiotom	51 009 166,90	50 900 471,07	III. Odpisy z wyniku finansowego (nadwyżka środków obrotowych) (-)	0,00	0,00
1.2 Budynki, lokale i obiekty inżynierii lądowej i wodnej	565 184 793,62	582 090 896,67	IV. Fundusz mienia zlikwidowanych jednostek	0,00	0,00
1.3 Urządzenia techniczne i maszyny	9 226 387,89	12 900 112,28	B. Fundusze placówek	0,00	0,00
1.4 Środki transportu	23 335 693,58	41 453 536,14	C. Państwowe fundusze celowe	612 232,78	921 245,04
1.5 Inne środki trwałe	2 166 715,93	1 906 518,40	D. Zobowiązania i rezerwy na zobowiązania	63 110 031,77	61 180 344,26
2. Środki trwałe w budowie (inwestycje)	32 500 087,00	25 275 729,15	I. Zobowiązania długoterminowe	0,00	0,00
3. Zaliczki na środki trwałe w budowie (inwestycje)	0,00	0,00	II. Zobowiązania krótkoterminowe	46 579 892,25	47 346 166,31
III. Należności długoterminowe	1 905 614,02	1 186 826,27	1. Zobowiązania z tytułu dostaw i usług	9 556 821,96	8 415 798,42
IV. Długoterminowe aktywa finansowe	281 440 500,00	318 915 500,00	2. Zobowiązania wobec budżetów	6 113 386,64	4 608 829,55
1. Akcje i udziały	281 440 500,00	318 915 500,00	3. Zobowiązania z tytułu ubezpieczeń i innych świadczeń	5 062 879,74	4 438 295,99
2. Inne papiery wartościowe	0,00	0,00	4. Zobowiązania z tytułu wynagrodzeń	15 861 643,40	17 453 012,62
3. Inne długoterminowe aktywa finansowe	0,00	0,00	5. Pozostałe zobowiązania	1 453 151,99	1 609 808,31
V. Wartość mienia zlikwidowanych jednostek	0,00	0,00	6. Sumy obce (depozytowe, zabezpieczenie wykonania umów)	4 425 872,00	3 885 509,85
B. AKTYWA OBROTOWE	53 438 042,72	50 308 887,55	7. Rozliczenia z tytułu środków na wydatki budżetowe i z tytułu dochodów budżetowych	1 447 867,85	3 414 187,62
I. Zapasy	802 461,31	695 874,35	8. Fundusze specjalne	2 658 268,67	3 520 723,95
1. Materiały	802 461,31	695 874,35	8.1. Zakładowy Fundusz Świadczeń Socjalnych	2 658 268,67	3 520 723,95
2. Półprodukty i produkty w toku	0,00	0,00	8.2. Inne fundusze	0,00	0,00
3. Produkty gotowe	0,00	0,00	III. Rezerwy na zobowiązania	12 660 468,01	12 647 351,68
4. Towary	0,00	0,00	IV. Rozliczenia międzyokresowe	3 869 671,51	1 186 826,27
II. Należności krótkoterminowe	44 202 083,19	39 527 658,88			
1. Należności z tytułu dostaw i usług	6 471 090,62	6 285 385,37			
2. Należności od budżetów	6 050 789,31	11 865,62			
3. Należności z tytułu ubezpieczeń i innych świadczeń	10 818,43	0,00			
4. Pozostałe należności	31 669 384,83	33 230 407,89			
5. Rozliczenia z tytułu środków na wydatki budżetowe i z tytułu dochodów budżetowych	0,00	0,00			
III. Krótkoterminowe aktywa finansowe	8 433 498,22	10 085 354,32			
1. Środki pieniężne w kasie	0,00	0,00			
2. Środki pieniężne na rachunkach bankowych	7 231 274,19	8 190 510,44			
3. Środki pieniężne państwowego funduszu celowego	612 232,78	921 245,04			
4. Inne środki pieniężne	589 991,25	973 598,84			
5. Akcje lub udziały	0,00	0,00			
6. Inne papiery wartościowe	0,00	0,00			
7. Inne krótkoterminowe aktywa finansowe	0,00	0,00			
IV. Rozliczenia międzyokresowe	0,00	0,00			
<b>Suma aktywów</b>	<b>1 442 914 780,09</b>	<b>1 508 295 945,41</b>	<b>Suma pasywów</b>	<b>1 442 914 780,09</b>	<b>1 508 295 945,41</b>

SKARBNIK MIASTA  
Jeleniej Góry

Agata Skóruńska  
(główny księgowy)

2025-04-30  
(rok-miesiąc-dzień)

PREZYDENT MIASTA  
Jeleniej Góry

Jerzy Łużyński  
(kierownik jednostki)

**MIASTO JELENIA GÓRA**

Plac Adres Jedn. Sprawozdawczej  
**58-500 JELENIA GÓRA**  
**(8)**

Numer identyfikacyjny REGON  
**230821523**

**Rachunek zysków i strat jednostki**  
**(wariant porównawczy)**

sporządzony na dzień  
**2024-12-31**

Adresat

**REGIONALNA IZBA ODRACHUNKOWA WE**  
**WROCŁAWIU**

Stan na koniec roku poprzedniego

Stan na koniec roku bieżącego

		Stan na koniec roku poprzedniego	Stan na koniec roku bieżącego
<b>A</b>	<b>Przychody netto z podstawowej działalności operacyjnej</b>	<b>652 801 544,03</b>	<b>836 199 888,26</b>
A.I	Przychody netto ze sprzedaży produktów	17 201 236,73	16 948 249,04
A.II	Zmiana stanu produktów (zwiększenie - wartość dodatnia, zmniejszenie - wartość ujemna)	0,00	0,00
A.III	Koszty wytworzenia produktów na własne potrzeby jednostki	0,00	0,00
A.IV	Przychody netto ze sprzedaży towarów i materiałów	2 431 917,66	0,00
A.V	Dotacje na finansowanie działalności podstawowej	4 215 036,00	4 825 600,00
A.VI	Przychody z tytułu dochodów budżetowych	628 953 353,64	814 426 039,22
<b>B</b>	<b>Koszty działalności operacyjnej</b>	<b>570 767 650,52</b>	<b>672 692 240,90</b>
B.I	Amortyzacja	37 864 363,04	42 540 172,66
B.II	Zużycie materiałów i energii	38 492 084,72	35 852 313,73
B.III	Usługi obce	152 639 055,41	148 712 477,23
B.IV	Podatki opłaty	1 116 420,14	908 052,70
B.V	Wynagrodzenia	230 337 390,22	288 992 823,94
B.VI	Ubezpieczenia społeczne i inne świadczenia dla pracowników	51 957 340,11	66 462 764,26
B.VII	Pozostałe koszty rodzajowe	3 401 903,01	3 652 073,63
B.VIII	Wartość sprzedanych towarów i materiałów	2 709 491,39	0,00
B.IX	Inne świadczenia finansowane z budżetu	51 550 891,30	84 908 354,94
B.X	Pozostałe obciążenia	698 711,18	663 207,81
<b>C</b>	<b>Zysk (strata) z działalności podstawowej (A-B)</b>	<b>82 033 893,51</b>	<b>163 507 647,36</b>
<b>D</b>	<b>Pozostałe przychody operacyjne</b>	<b>5 750 690,91</b>	<b>11 607 500,67</b>
D.I	Zysk ze zbycia niefinansowych aktywów trwałych	0,00	0,00
D.II	Dotacje	0,00	0,00
D.III	Inne przychody operacyjne	5 750 690,91	11 607 500,67
<b>E</b>	<b>Pozostałe koszty operacyjne</b>	<b>18 496 654,92</b>	<b>7 763 785,85</b>
E.I	Koszty inwestycji finansowanych ze środków własnych samorządowych zakładów budżetowych i dochodów jednostek budżetowych gromadzonych na wydzielonym rachunku	7 707,44	31 341,77
E.II	Pozostałe koszty operacyjne	18 488 947,48	7 732 444,08
<b>F</b>	<b>Zysk (strata) z działalności operacyjnej (C+D-E)</b>	<b>69 287 929,50</b>	<b>167 351 362,18</b>
<b>G</b>	<b>Przychody finansowe</b>	<b>10 186 056,46</b>	<b>11 854 728,89</b>
G.I	Dywidendy i udziały w zyskach	827 750,00	598 600,00
G.II	Odsetki	5 289 870,90	7 395 382,21
G.III	Inne	4 068 435,56	3 860 746,68
<b>H</b>	<b>Koszty finansowe</b>	<b>29 512 231,56</b>	<b>37 522 774,79</b>
H.I	Odsetki	21 889 313,75	26 398 571,54
H.II	Inne	7 622 917,81	11 124 203,25
<b>I</b>	<b>Zysk (strata) brutto (F+G-H)</b>	<b>49 961 754,40</b>	<b>141 683 316,28</b>
<b>J</b>	<b>Podatek dochodowy</b>	<b>0,00</b>	<b>0,00</b>
<b>K</b>	<b>Pozostałe obowiązkowe zmniejszenia zysku (zwiększenia straty)</b>	<b>2 291,77</b>	<b>3 063,51</b>
<b>L</b>	<b>Zysk (strata) netto (I-J-K)</b>	<b>49 959 462,63</b>	<b>141 680 252,77</b>

**SKARBNIK MIASTA**  
**Jeleniej Góry**

*Agata Skowrońska*  
 (główny księgowy)

Identyfikator sprawozdania: 20250507085306

2025-04-30  
 (rok-miesiąc-dzień)

**PREZYDENT MIASTA**  
**Jeleniej Góry**

*Jerzy Łuzniak*

(kierownik jednostki)

**MIASTO JELENIA GÓRA**Plac Ratuszowy 38  
58-500 JELENIA GÓRA  
(8)

Nazwa i adres jedn. sprawozdawczej

Plac Ratuszowy 38

58-500 JELENIA GÓRA

(8)

Numer identyfikacyjny REGON

230821523

**Zestawienie zmian w funduszu jednostki**

sporządzony na dzień

2024-12-31

Adresat

REGIOVALNA IZBA OBDACHUNKOWA  
WE WROCŁAWIU

Stan na koniec roku poprzedniego

Stan na koniec roku bieżącego

	Stan na koniec roku poprzedniego	Stan na koniec roku bieżącego
<b>I Fundusz jednostki na początek okresu (BO)</b>	<b>1 253 290 721,95</b>	<b>1 329 233 052,91</b>
I.1 Zwiększenia funduszu (z tytułu)	1 218 888 904,68	1 316 205 345,02
I.1.1 Zysk bilansowy za rok ubiegły	387 925 327,27	375 821 711,37
I.1.2 Zrealizowane wydatki budżetowe	722 355 657,87	860 423 173,48
I.1.3 Zrealizowane płatności ze środków europejskich	0,00	0,00
I.1.4 Środki na inwestycje	107 502 854,82	77 500 849,30
I.1.5 Aktualizacja wyceny środków trwałych	0,00	0,00
I.1.6 Nieodpłatnie otrzymane środki trwałe i środki trwałe w budowie oraz wartości niematerialne i prawne	312 190,86	1 626 108,42
I.1.7 Aktywa przejęte od zlikwidowanych lub połączonych jednostek	0,00	0,00
I.1.8 Aktywa otrzymane w ramach centralnego zaopatrzenia	92 984,99	184 375,78
I.1.9 Pozostałe odpisy z wyniku finansowego za rok bieżący	0,00	0,00
I.1.10 Inne zwiększenia	699 888,87	649 126,67
I.2 Zmniejszenia funduszu jednostki (z tytułu)	1 142 946 573,72	1 340 924 294,59
I.2.1 Strata za rok ubiegły	320 742 903,35	325 862 248,74
I.2.2 Zrealizowane dochody budżetowe	628 780 802,17	825 944 589,12
I.2.3 Rozliczenie wyniku finansowego i środków obrotowych za rok ubiegły	0,00	0,00
I.2.4 Dotacje i środki na inwestycje	189 232 535,28	182 740 384,33
I.2.5 Aktualizacja środków trwałych	72 446,52	0,00
I.2.6 Wartość sprzedanych i nieodpłatnie przekazanych środków trwałych i środków trwałych w budowie oraz wartości niematerialnych i prawnych	2 522 931,05	1 944 105,09
I.2.7 Pasywa przejęte od zlikwidowanych lub połączonych jednostek	0,00	0,00
I.2.8 Aktywa przekazane w ramach centralnego zaopatrzenia	0,00	0,00
I.2.9 Inne zmniejszenia	1 594 955,35	4 432 967,31
<b>II Fundusz jednostki na koniec okresu (BZ)</b>	<b>1 329 233 052,91</b>	<b>1 304 514 103,34</b>
<b>III Wynik finansowy netto za rok bieżący (+,-)</b>	<b>49 959 462,63</b>	<b>141 680 252,77</b>
III.1 zysk netto	375 821 711,37	566 473 886,88
III.2 strata netto (-)	-325 862 248,74	-424 793 634,11
III.3 nadwyżka środków obrotowych	0,00	0,00
<b>IV Fundusz (poz. II+,-III)</b>	<b>1 379 192 515,54</b>	<b>1 446 194 356,11</b>

SKARBNIK MIASTA  
Jeleniej GóryAgata Skarżewska  
(główny księgowy)2025-04-30  
(rok-miesiąc-dzień)PREZYDENT MIASTA  
Jeleniej Góry

Jerzu Łutnicki

(kierownik jednostki)

Identyfikator sprawozdania: 20250507085403

INFORMACJA DODATKOWA

I.	<b>Wprowadzenie do sprawozdania finansowego, obejmuje w szczególności:</b>
1.	
1.1	nazwę jednostki Miasto Jelenia Góra
1.2	siedzibę jednostki Jelenia Góra
1.3	adres jednostki Plac Ratuszowy 58,58-500 Jelenia Góra
1.4	podstawowy przedmiot działalności jednostek <ul style="list-style-type: none"> <li>- Miasto Jelenia Góra - wykonywanie zadań z zakresu administracji samorządowej,</li> <li>- Urząd Miasta Jelenia Góra - sprawy publiczne o znaczeniu lokalnym, niezastrzeżone ustawami na rzecz innych podmiotów,</li> <li>- Zakład Gospodarki Komunalnej i Mieszkaniowej- wykonywanie zadań Gminy w zakresie gospodarki lokalami mieszkaniowymi i użytkowymi, a także wykonywanie innych zleconych zadań własnych Gminy w zakresie: <ul style="list-style-type: none"> <li>◦Dróg, ulic i placów,</li> <li>◦Utrzymania czystości i porządku oraz urządzeń sanitarnych,</li> <li>◦Targowisk i hal targowych,</li> <li>◦Zieleni miejskiej i zadrzewień,</li> <li>◦Utrzymania przystanków komunikacji publicznej,</li> <li>◦Utrzymania terenów rekreacyjnych,</li> <li>◦Cmentarzy,</li> </ul> </li> <li>- Komenda Miejska Straży Pożarnej - bezpieczeństwo publiczne i ochrona przeciwpożarowa</li> <li>- Miejski Zarząd Dróg i Mostów - zarząd drogami publicznymi,</li> <li>- Miejski Ośrodek Pomocy Społecznej – działalność w zakresie pomocy społecznej,</li> <li>- Powiatowy Zespół ds. Orzekania o Niepełnosprawności – realizacja zadań określonych w ustawie o rehabilitacji zawodowej i społecznej oraz o zatrudnianiu osób niepełnosprawnych,</li> <li>- Powiatowy Inspektorat Nadzoru Budowlanego Powiatu Grodzkiego Jelenia Góra- kierowanie w zakresie efektywności gospodarowania PKD 8413Z,</li> <li>- Dom Pomocy Społecznej „Pogodna Jesień” - pomoc społeczna z zakwaterowaniem dla osób w podeszłym wieku i osób niepełnosprawnych,</li> <li>- Placówka Opiekuńczo-Wychowawcza „Dąbrówka 1” w Jeleniej Górze – PKD 8790Z działalność opiekuńczo-wychowawcza z zakwaterowaniem,</li> <li>- Placówka Opiekuńczo-Wychowawcza „Dąbrówka 2” w Jeleniej Górze – PKD 8790Z działalność opiekuńczo-wychowawcza z zakwaterowaniem,</li> <li>- Placówka Opiekuńczo-Wychowawcza „Dąbrówka 3” w Jeleniej Górze – PKD 8790Z działalność opiekuńczo-wychowawcza z zakwaterowaniem,</li> <li>- Centrum Opieki nad Dzieckiem „Dąbrówka” w Jeleniej Górze- PKD 7022Z nadzorowanie i obsługa działalności placówek opiekuńczo-wychowawczych,</li> <li>- Straż Miejska w Jeleniej Górze- PKD 8424Z – działalność dotycząca porządku i bezpieczeństwa publicznego,</li> <li>- Żłobek Miejski - opieka dzienna nad dziećmi,</li> <li>- Miejskie przedszkola – wychowanie przedszkolne,</li> <li>- Szkoły podstawowe- działalność edukacyjna,</li> <li>- Szkoły ponadpodstawowe -działalność edukacyjna,</li> <li>- Bursa Szkolna nr 1 – placówka opiekuńczo-wychowawcza PKD 5590Z,</li> <li>- Specjalny Ośrodek Szkolno-Wychowawczy - kształcenie uczniów niepełnosprawnych, edukacyjna opieka wychowawcza,</li> <li>- Zespół Placówek Pozaszkolnych Centrum Wspierania Uzdolnień w Jeleniej Górze – placówka wychowania pozaszkolnego,</li> <li>- Młodzieżowy Ośrodek Socjoterapii w Jeleniej Górze - działalność edukacyjna,</li> <li>- Publiczna Poradnia Psychologiczno-Pedagogiczna - działalność oświatowa.</li> </ul>
2.	wskazanie okresu objętego sprawozdaniem Od 01.01.2024 r. Do 31.12.2024 r.
3.	wskazanie, że sprawozdanie finansowe zawiera dane łączne sprawozdanie finansowe zawiera dane łączne w tym 45 jednostek budżetowych i 1 zakład budżetowy oraz informacja dodatkowa budżetu Miasta Jelenia Góra
4.	omówienie przyjętych zasad (polityki) rachunkowości, w tym metody wyceny aktywów i pasywów (także amortyzacji)

	<p>Przyjęte zasady polityki rachunkowości jednostek budżetowych i samorządowego zakładu budżetowego zostały oparte o zapisy Ustawy o rachunkowości ( t.j. Dz.U. z 2023r. Poz.120 ze zm.) , Rozporządzenie Ministra Rozwoju i Finansów z dnia 13 września 2017 r.w sprawie rachunkowości oraz planów kont dla budżetu państwa, budżetów jednostek samorządu terytorialnego, jednostek budżetowych, samorządowych zakładów budżetowych, państwowych funduszy celowych oraz państwowych jednostek budżetowych mających siedzibę poza granicami Rzeczypospolitej Polskiej (Dz.U. z 2020r. poz.342) oraz Ustawę z dnia 27 sierpnia 2009 r. o finansach publicznych ( t.j. Dz.U. z 2024r. Poz. 1530 ze zm.)</p> <p>Aktywa i pasywa wycenia się nie rzadziej niż na dzień bilansowy w sposób następujący:</p> <ol style="list-style-type: none"> <li>1) środki trwałe oraz wartości niematerialne i prawne - według cen nabycia lub kosztów wytworzenia, lub wartości przeszacowanej (po aktualizacji wyceny środków trwałych), pomniejszonych o odpisy amortyzacyjne lub umorzeniowe, a także o odpisy z tytułu trwałej utraty wartości; Odpisy amortyzacyjne dokonywane są zgodnie z ustawą dnia 15 lutego 1992r. o podatku dochodowym od osób prawnych.</li> <li>2) środki trwałe w budowie - w wysokości ogółu kosztów pozostających w bezpośrednim związku z ich nabyciem lub wytworzeniem, pomniejszonych o odpisy z tytułu trwałej utraty wartości;</li> <li>3) udziały w innych jednostkach - według ceny nabycia pomniejszonej o odpisy z tytułu trwałej utraty wartości.</li> <li>4) udziały w jednostkach podporządkowanych zaliczone do aktywów trwałych - według zasad określonych w pkt 3.</li> <li>5) inwestycje krótkoterminowe - według ceny nabycia.</li> <li>6) rzeczowe składniki aktywów obrotowych - według cen nabycia lub kosztów wytworzenia.</li> <li>7) należności i udzielone pożyczki - w kwocie wymaganej zapłaty, z zachowaniem zasady ostrożności.</li> <li>8) zobowiązania - w kwocie wymagającej zapłaty.</li> <li>9) rezerwy - w uzasadnionej, wiarygodnie oszacowanej wartości;</li> <li>10) kapitały (fundusze) własne, z wyjątkiem udziałów (akcji) własnych, oraz pozostałe aktywa i pasywa - w wartości nominalnej.</li> </ol>
5.	inne informacje
	nie występują
<b>II</b>	<b>Dodatkowe informacje i objaśnienia obejmują w szczególności:</b>
1.	
1.1	szczegółowy zakres zmian wartości grup rodzajowych środków trwałych, wartości niematerialnych i prawnych, zawierający stan tych aktywów na początek roku obrotowego, zwiększenia i zmniejszenia z tytułu: aktualizacji wartości, nabycia, rozchodu, przemieszczenia wewnętrznego oraz stan końcowy, a dla majątku amortyzowanego - podobne przedstawienie stanów i tytułów zmian dotychczasowej amortyzacji lub umorzenia
	zgodnie z tabelą nr 1 i tabelą nr 2
1.2.	aktualną wartość rynkową środków trwałych, w tym dóbr kultury – o ile jednostka dysponuje takimi informacjami
	nie występuje
1.3.	kwotę dokonanych w trakcie roku obrotowego odpisów aktualizujących wartość aktywów trwałych odrębnie dla długoterminowych aktywów niefinansowych oraz długoterminowych aktywów finansowych
	nie występuje
1.4.	wartość gruntów użytkowanych wieczysto
	2 483 694,30 zł – zgodnie z tabelą nr 6
1.5.	wartość nieamortyzowanych lub nieumarzanych przez jednostkę środków trwałych, używanych na podstawie umów najmu,dzierżawy i innych umów, w tym z tytułu umów leasingu
	15 522 000,75 zł – zgodnie z tabelą nr 7
1.6.	liczbę oraz wartość posiadanych papierów wartościowych, w tym akcji i udziałów oraz dłużnych papierów wartościowych
	Udziały finansowe wniesione do spółek z o.o.(zgodnie z tabelą nr 8): ilość – 621 377 Wartość - 3 18 915 500,00 zł Dłużne papiery wartościowe – uwzględnione w bilansie z wykonania budżetu (zgodnie z tabelą nr 8): Ilość – 162 578 Wartość – 162 578 000,00 zł

1.7.	dane o odpisach aktualizujących wartość należności, ze wskazaniem stanu na początek roku obrotowego, zwiększeniach, wykorzystaniu, rozwiązaniu i stanie na koniec roku obrotowego, z uwzględnieniem należności finansowych jednostek samorządu terytorialnego (stan pożyczek zagrożonych)
	Stan odpisów aktualizujących wartość należności (zgodnie z tabelą nr 9): Stan na początek roku obrotowego - 186 230 345,91 zł Zwiększenia – 22 453 720,25 zł Wykorzystanie – 5 733 537,57 zł Rozwiązania – 6 866 876,17 zł Stan na koniec roku obrotowego – 196 083 652,42 zł
1.8	dane o stanie rezerw według celu ich utworzenia na początek roku obrotowego, zwiększeniach, wykorzystaniu, rozwiązaniu i stanie końcowym
	Stan rezerw według celu ich utworzenia (zgodnie z tabelą nr 10): Stan na początek roku obrotowego – 12 660 468,01 zł Zwiększenie w ciągu roku – 942 694,99 zł Wykorzystanie w ciągu roku – 209 964,16 zł Rozwiązanie w ciągu roku – 745 847,16 zł Stan na koniec roku obrotowego – 12 647 351,68 zł
1.9.	podział zobowiązań długoterminowych o pozostałym od dnia bilansowego, przewidywanym umową lub wynikającym z innego tytułu prawnego, okresie spłaty:
	zgodnie z tabelą nr 11
a)	powyżej 1 roku do 3 lat
	Stan na początek roku - 52 853 600,00 zł Stan na koniec roku – 10 610 046,66 zł
b)	powyżej 3 do 5 lat
	Stan na początek roku - 50 643 323,00 zł Stan na koniec roku – 58 853 749,39 zł
c)	powyżej 5 lat
	Stan na początek roku – 184 652 173,35 zł Stan na koniec roku – 266 663 655,01 zł
1.10.	kwotę zobowiązań w sytuacji gdy jednostka kwalifikuje umowy leasingu zgodnie z przepisami podatkowymi (leasing operacyjny), a według przepisów o rachunkowości byłby to leasing finansowy lub zwrotny z podziałem na kwotę zobowiązań z tytułu leasingu finansowego lub leasingu zwrotnego
	nie występuje
1.11.	łącznie kwotę zobowiązań zabezpieczonych na majątku jednostki ze wskazaniem charakteru i formy tych zabezpieczeń
	weksle własne na zabezpieczenie spłaty zaciągniętych pożyczek oraz kredytów – 238 346 858,40 zł – zgodnie z tabelą nr 13
1.12.	łącznie kwotę zobowiązań warunkowych, w tym również udzielonych przez jednostkę gwarancji i poręczeń, także wekslowych, niewykazanych w bilansie, ze wskazaniem zobowiązań zabezpieczonych na majątku jednostki oraz charakteru i formy tych zabezpieczeń
	nie występuje
1.13.	wykaz istotnych pozycji czynnych i biernych rozliczeń międzyokresowych, w tym kwotę czynnych rozliczeń międzyokresowych kosztów stanowiących różnicę między wartością otrzymanych finansowych składników aktywów a zobowiązaniem zapłaty za nie
	ogółem czynne rozliczenia międzyokresowe kosztów (aktywa bilansu – B.IV);(zgodnie z tabelą nr 15): stan na początek roku obrotowego – 0,00 zł stan na koniec roku obrotowego – 0,00 zł ogółem rozliczenia międzyokresowe przychodów (pasywa bilansu poz.D.IV);(zgodnie z tabelą nr 15): stan na początek roku obrotowego – 3 869 671,51 zł stan na koniec roku obrotowego – 1 186 826,27 zł
1.14.	łącznie kwotę otrzymanych przez jednostkę gwarancji i poręczeń niewykazanych w bilansie
	6 945 400,10 zł – zgodnie z tabelą nr 16
1.15.	kwotę wypłaconych środków pieniężnych na świadczenia pracownicze
	1 336 552,83 zł – zgodnie z tabelą nr 16
1.16.	inne informacje
	nie występują
2.	
2.1.	wysokość odpisów aktualizujących wartość zapasów

	nie występuje
2.2.	koszt wytworzenia środków trwałych w budowie, w tym odsetki oraz różnice kursowe, które powiększyły koszt wytworzenia środków trwałych w budowie w roku obrotowym
	82 920 439,24 zł – zgodnie z tabelą nr 16
2.3.	kwotę i charakter poszczególnych pozycji przychodów lub kosztów o nadzwyczajnej wartości lub które wystąpiły incydentalnie
	47 828 211,79 zł – zgodnie z tabelą nr 16
2.4.	informację o kwocie należności z tytułu podatków realizowanych przez organy podatkowe podległe ministrowi właściwemu do spraw finansów publicznych wykazywanych w sprawozdaniu z wykonania planu dochodów budżetowych
	nie występuje
2.5.	inne informacje
	nie występują
3.	Inne informacje niż wymienione powyżej, jeżeli mogłyby w istotny sposób wpłynąć na ocenę sytuacji majątkowej i finansowej oraz wynik finansowy jednostki
	nie występują

SKARBNIK MIASTA  
Jeleniej Góry

Agata Skowrońska

(główny księgowy)

2025-04-30

(rok, miesiąc, dzień)

PREZYDENT MIASTA  
Jeleniej Góry

Jerzy Łuźniak

(kierownik jednostki)

TABELA NR 1

Szczegółowy zakres zmian wartości grup rodzajowych środków trwałych, wartości niematerialnych i prawnych, zawierający stan tych aktywów na początek roku obrotowego, zwiększenia i zmniejszenia z tytułu: aktualizacji wartości, nabycia, rozchodu, przemieszczenia wewnątrznego oraz stan końcowy na dzień 31 grudnia 2024 roku.


Nazwa grupy rodzajowej składnika aktywów według układu w bilansie	Wartość początkowa (brutto) - stan na początek roku obrotowego	Zwiększenie wartości początkowej				Ogółem zwiększenie wartości początkowej (3 + 4 + 5)	Zmniejszenie wartości początkowej			Ogółem zmniejszenie wartości początkowej (7 + 8 + 9)	Wartość początkowa – stan na koniec roku obrotowego (2 + 6 - 10)
		nabycie	aktualizacja	przemieszczenia	zbycie		likwidacja	inne			
1	2	3	4	5	6	7	8	9	10	11	
<b>1. Wartości niematerialne i prawne</b>	5 530 298,08	351 206,16	0,00	8 817,00	360 023,16	0,00	179 211,86	62 611,19	241 823,05	5 648 498,19	
<b>2. Razem środki trwałe</b>	1 644 267 622,20	67 898 077,78	0,00	46 811 371,22	114 709 449,00	28 257 442,86	2 172 473,47	5 567 258,29	35 997 174,62	1 722 979 896,58	
2.1. Grunty (gr. 0 KŚT)	476 239 455,71	2 046 504,51	0,00	5 021 331,56	7 067 836,07	986 387,90	0,00	4 713 999,29	5 700 387,19	477 606 904,59	
2.1.1. Grunty stanowiące własność jednostki samorządu terytorialnego, przekazane w użytkowanie wieczyste innym podmiotom	51 009 166,90	0,00	0,00	105 789,61	105 789,61	108 966,18	0,00	105 519,26	214 485,44	50 900 471,07	
2.2. Budynki, lokale i obiekty inżynierii lądowej i wodnej (gr. 1-2 KŚT)	1 093 410 125,02	39 261 039,09	0,00	35 914 210,89	75 175 249,98	23 776 948,57	942 973,80	50 779,70	24 770 702,07	1 143 814 672,93	
2.3. Urządzenia techniczne i maszyny (gr. 3-6 KŚT)	33 884 318,13	3 500 336,31	0,00	4 940 977,88	8 441 314,19	3 096 577,47	950 002,51	802 479,29	4 849 059,27	37 476 573,05	
2.4. Środki transportu (gr. 7 KŚT)	32 444 592,80	22 315 796,60	0,00	530 499,00	22 846 295,60	0,00	39 500,00	0,00	39 500,00	55 251 388,40	
2.5. Inne środki trwałe (gr. 8 KŚT)	8 289 130,54	774 401,27	0,00	404 351,89	1 178 753,16	397 528,92	239 997,16	0,01	637 526,09	8 830 357,61	
<b>Razem wyszczególnione składniki aktywów (1+2):</b>	1 649 797 920,28	68 249 283,94	0,00	46 820 188,22	115 069 472,16	28 257 442,86	2 351 685,33	5 629 869,48	36 238 997,67	1 728 628 394,77	

SEKRETARYZAT MIASTA  
Jeleniej Góry  
ul. Jana Pawła II 10  
53-600 Jelenia Góra

PREZYDENT MIASTA  
Jeleniej Góry  
Jerzy Łuzniak

**TABELA NR 2**  
Zmiana stanu umorzenia/amortyzacji środków trwałych oraz wartości niematerialnych i prawnych – stan na dzień 31 grudnia 2024 roku.

Nazwa grupy rodzajowej składnika aktywów według układu w bilansie	Umorzenie – stan na początek roku obrotowego	Zwiększenia w ciągu roku obrotowego			Ogółem zwiększenie umorzenia (3+4+5)	Zmniejszenie umorzenia	Umorzenie – stan na koniec roku obrotowego (2 + 6 – 7)
		aktualizacja	amortyzacja za rok obrotowy	inne			
1	2	3	4	5	6	7	8
1. Wartości niematerialne i prawne	5 380 793,88	0,00	146 878,44	6 810,95	153 689,39	241 823,05	5 292 660,22
2. Razem środki trwałe	570 786 590,05	0,00	42 496 983,35	2 720 440,87	45 217 424,22	5 277 282,16	610 726 732,11
2.1. Grunty (gr. 0 KŚT)	2 672 014,58	0,00	144 792,25	887 996,78	1 032 789,03	0,00	3 704 803,61
2.1.1. Grunty stanowiące własność jednostki samorządu terytorialnego, przekazane w użytkowanie wieczyste innym podmiotom	0,00	0,00	0,00	0,00	0,00	0,00	0,00
2.2. Budynki, lokale i obiekty inżynierii lądowej i wodnej (gr. 1-2 KŚT)	528 225 331,40	0,00	35 867 704,23	726 743,03	36 594 447,26	3 096 002,40	561 723 776,26
2.3. Urządzenia techniczne i maszyny (gr. 3-6 KŚT)	24 657 930,24	0,00	1 707 355,12	97 910,95	1 805 266,07	1 886 735,54	24 576 460,77
2.4. Środki transportu (gr. 7 KŚT)	9 108 899,22	0,00	4 291 293,76	437 159,28	4 728 453,04	39 500,00	13 797 852,26
2.5. Inne środki trwałe (gr. 8 KŚT)	6 122 414,61	0,00	485 837,99	570 630,83	1 056 468,82	255 044,22	6 923 839,21
Razem wyszczególnione składniki aktywów (1+2):	576 167 383,93	0,00	42 643 861,79	2 727 251,82	45 371 113,61	5 519 105,21	616 019 392,33


  
Kierownik Biura Amortyzacji

**PREZYDENT MIASTA**  
Jeleniej Góry  
  
Jerzy Kuzniak



**TABELA NR 4**  
**Odписы aktualizujące wartość długoterminowych aktywów niefinansowych**


Wyszczególnienie	1	2	Zmiany stanu odpisów w ciągu roku obrotowego		5
			3 zwiększenia	4 zmniejszenia	
	0,00	0,00	0,00	0,00	0,00
	0,00	0,00	0,00	0,00	0,00
	0,00	0,00	0,00	0,00	0,00
	0,00	0,00	0,00	0,00	0,00
	0,00	0,00	0,00	0,00	0,00
	0,00	0,00	0,00	0,00	0,00
	0,00	0,00	0,00	0,00	0,00
	0,00	0,00	0,00	0,00	0,00
	0,00	0,00	0,00	0,00	0,00
	0,00	0,00	0,00	0,00	0,00
	0,00	0,00	0,00	0,00	0,00
	0,00	0,00	0,00	0,00	0,00
	0,00	0,00	0,00	0,00	0,00
	0,00	0,00	0,00	0,00	0,00
	0,00	0,00	0,00	0,00	0,00
	0,00	0,00	0,00	0,00	0,00
<b>Razem</b>	0,00	0,00	0,00	0,00	0,00

CHRYSTYJAŃSKA  
 Gmina Siemiatycki  


PREZYDENT MIASTA  
 Jeleniej Góry  
 Jerzy Kuzniak  


**TABELA NR 5**  
**Odpisy aktualizujące wartość długoterminowych aktywów finansowych**

Wyszczególnienie	Stan na początek roku obrotowego	Zmiany stanu odpisów w ciągu roku obrotowego		Stan na koniec roku obrotowego (2+3-4)
		zwiększenia	zmniejszenia	
1	2	3	4	5
	0,00	0,00	0,00	0,00
	0,00	0,00	0,00	0,00
	0,00	0,00	0,00	0,00
	0,00	0,00	0,00	0,00
	0,00	0,00	0,00	0,00
	0,00	0,00	0,00	0,00
	0,00	0,00	0,00	0,00
	0,00	0,00	0,00	0,00
<b>Razem</b>	0,00	0,00	0,00	0,00

  
 AGATA DZIURAWICKA  
 Dyrektor Finansowy

  
 PREZYDENT MIASTA  
 Jeleniej Góry  
 Jerzy Luzniak

TABELA NR 6

## Grunty w wieczystym użytkowaniu

Lp.	Treść (nr działki,nazwa)	Wyszczególnienie	Stan na początek roku obrotowego	Zmiany stanu w trakcie roku obrotowego		Stan na koniec roku obrotowego (4 + 5 - 6)
				zwiększenia	zmniejszenia	
1	2	3	4	5	6	7
1	dz.515/51 am 8 obr. Jelenia Góra 3, udział	Powierzchnia (m <sup>2</sup> )	202	0	0	202
		Wartość (zł)	2 619,00	0,00	0,00	2 619,00
2	dz.515/47 am 8 obr. Jelenia Góra 3, udział	Powierzchnia (m <sup>2</sup> )	425	0	0	425
		Wartość (zł)	11 566,67	0,00	0,00	11 566,67
3	dz.309/1 am 4 obr. Jelenia Góra 2	Powierzchnia (m <sup>2</sup> )	266	0	0	266
		Wartość (zł)	3 558,67	0,00	0,00	3 558,67
4	dz.309/2 am 4 obr. Jelenia Góra 2	Powierzchnia (m <sup>2</sup> )	40	0	0	40
		Wartość (zł)	535,00	0,00	0,00	535,00
5	dz.10/23 am 8 obr. Cieplice II	Powierzchnia (m <sup>2</sup> )	580	0	0	580
		Wartość (zł)	8 421,67	0,00	0,00	8 421,67
6	dz.2/11 am 8 obr. Cieplice V	Powierzchnia (m <sup>2</sup> )	1084	0	0	1084
		Wartość (zł)	15 887,00	0,00	0,00	15 887,00
7	dz.2/13 am 8 obr. Cieplice V	Powierzchnia (m <sup>2</sup> )	1152	0	0	1152
		Wartość (zł)	16 884,00	0,00	0,00	16 884,00
8	dz.35/8 am 1 obr. Cieplice VII	Powierzchnia (m <sup>2</sup> )	1248	0	0	1248
		Wartość (zł)	19 893,00	0,00	0,00	19 893,00
9	dz.35/17 am 1 obr. Cieplice VII	Powierzchnia (m <sup>2</sup> )	1672	0	0	1672
		Wartość (zł)	26 652,00	0,00	0,00	26 652,00
10	dz.43/9 am 1 obr. Cieplice VII	Powierzchnia (m <sup>2</sup> )	885	0	0	885
		Wartość (zł)	14 107,00	0,00	0,00	14 107,00
11	dz.43/11 am 1 obr. Cieplice VII	Powierzchnia (m <sup>2</sup> )	1072	0	0	1072
		Wartość (zł)	17 088,00	0,00	0,00	17 088,00
12	dz.43/14 am 1 obr. Cieplice VII	Powierzchnia (m <sup>2</sup> )	63	0	0	63
		Wartość (zł)	1 004,00	0,00	0,00	1 004,00
13	dz.43/16 am 1 obr. Cieplice VII	Powierzchnia (m <sup>2</sup> )	114	0	0	114
		Wartość (zł)	1 817,00	0,00	0,00	1 817,00
14	dz.42/10 am 4 obr. Cieplice V	Powierzchnia (m <sup>2</sup> )	12658	0	0	12658
		Wartość (zł)	538 210,00	0,00	0,00	538 210,00
15	dz.42/11 am 4 obr. Cieplice V (kor.)	Powierzchnia (m <sup>2</sup> )	1172	0	0	1172
		Wartość (zł)	49 830,00	0,00	0,00	49 830,00
16	dz.59/9 am 1 obr. Cieplice V (kor.)	Powierzchnia (m <sup>2</sup> )	17	0	0	17
		Wartość (zł)	3 003,33	0,00	0,00	3 003,33
17	dz.59/11 am 1 obr. Cieplice V	Powierzchnia (m <sup>2</sup> )	950	0	0	950
		Wartość (zł)	167 836,67	0,00	0,00	167 836,67
18	dz. 59/12 am 1 obr. Cieplice V	Powierzchnia (m <sup>2</sup> )	2012	0	0	2012
		Wartość (zł)	355 463,33	0,00	0,00	355 463,33
19	dz.32/3 am 36 obr. 28 NE	Powierzchnia (m <sup>2</sup> )	160	0	0	160
		Wartość (zł)	14 490,00	0,00	0,00	14 490,00
20	dz.35/4 am 36 obr. 28 NE	Powierzchnia (m <sup>2</sup> )	57	0	0	57
		Wartość (zł)	5 160,00	0,00	0,00	5 160,00
21	dz.36/3 am 36 obr. 28 NE	Powierzchnia (m <sup>2</sup> )	47	0	0	47
		Wartość (zł)	4 256,67	0,00	0,00	4 256,67
22	dz.36/4 am 36 obr. 28 NE	Powierzchnia (m <sup>2</sup> )	20	0	0	20
		Wartość (zł)	1 810,00	0,00	0,00	1 810,00
23	dz.36/6 am. 36 obr. 28 NE	Powierzchnia (m <sup>2</sup> )	29	0	0	29
		Wartość (zł)	2 605,07	0,00	0,00	2 605,07
24	dz. 35/6 am 36 obr. 28 NE	Powierzchnia (m <sup>2</sup> )	1	0	0	1
		Wartość (zł)	93,37	0,00	0,00	93,37
25	dz.35/7 am 36 obr. 28 NE	Powierzchnia (m <sup>2</sup> )	13	0	0	13
		Wartość (zł)	1 213,81	0,00	0,00	1 213,81

26	dz.19/2 am 1 obr. 0033	Powierzchnia (m <sup>2</sup> )	39	0	0	39
		Wartość (zł)	11 919,96	0,00	0,00	11 919,96
27	dz.326/2 am 3 obr. 0018	Powierzchnia (m <sup>2</sup> )	1031	0	0	1031
		Wartość (zł)	97 204,67	0,00	0,00	97 204,67
28	dz.5/9 am 7 obr. 28 NE	Powierzchnia (m <sup>2</sup> )	519	0	0	519
		Wartość (zł)	28 224,40	0,00	0,00	28 224,40
29	dz.5/7 am 7 obr. 28 NE	Powierzchnia (m <sup>2</sup> )	1870	0	0	1870
		Wartość (zł)	96 681,68	0,00	0,00	96 681,68
30	dz.412/2 am 5 obr. Sobieszów 1	Powierzchnia (m <sup>2</sup> )	168	0	0	168
		Wartość (zł)	13 392,00	0,00	0,00	13 392,00
31	dz.332/1 am 5 obr. Jagniątków	Powierzchnia (m <sup>2</sup> )	44	0	0	44
		Wartość (zł)	2 874,40	0,00	0,00	2 874,40
32	dz.332/2 am 5 obr. Jagniątków	Powierzchnia (m <sup>2</sup> )	121	0	0	121
		Wartość (zł)	7 904,60	0,00	0,00	7 904,60
33	dz.412/3 am 5 obr. Sobieszów 1	Powierzchnia (m <sup>2</sup> )	546	0	0	546
		Wartość (zł)	3 672,99	0,00	0,00	3 672,99
34	dz.413/2 am 8 obr. Sobieszów 1	Powierzchnia (m <sup>2</sup> )	458	0	0	458
		Wartość (zł)	3 081,01	0,00	0,00	3 081,01
35	dz.515/56 am 8 obr. Jelenia Góra 3	Powierzchnia (m <sup>2</sup> )	0	2346	0	2346
		Wartość (zł)	0,00	156 400,00	0,00	156 400,00
36	dz.515/67 am 8 obr. Jelenia Góra 3	Powierzchnia (m <sup>2</sup> )	0	11835	0	11835
		Wartość (zł)	0,00	552 300,00	0,00	552 300,00
35	dz.515/33 am 8 obr. Jelenia Góra 3	Powierzchnia (m <sup>2</sup> )	0	2273	0	2273
		Wartość (zł)	0,00	151 533,33	0,00	151 533,33
36	dz.515/43 am 8 obr. Jelenia Góra 3	Powierzchnia (m <sup>2</sup> )	0	2235	0	2235
		Wartość (zł)	0,00	74 500,00	0,00	74 500,00
		Powierzchnia (m <sup>2</sup> )				49 424
		Wartość (zł)				2 483 694,30


SKARBNICZKA  
Jeleniej Góry  
Agata Skowrońska

PREZYDENT MIASTA  
Jeleniej Góry  
Jerzy Miżniak

TABELA NR 7

Środki trwałe nieamortyzowane lub nieumarzane


Lp.	Grupa według KŚT	Stan na początek roku obrotowego	Zmiany w trakcie roku obrotowego		Stan na koniec roku obrotowego (3+4-5)
			zwiększenia	zmniejszenia	
1	1	3	4	5	6
1	gr. 1 KŚT	1 177 078,76	119 419,86	0,00	1 296 498,62
2	gr. 2 KŚT	426 980,01	0,00	0,00	426 980,01
3	gr. 4 KŚT	97 779,15	0,00	0,00	97 779,15
4	gr. 5 KŚT	4 981,50	50 469,45	0,00	55 450,95
5	gr. 6 KŚT	28 895,24	221 400,00	0,00	250 295,24
6	gr. 7 KŚT	249 680,00	13 010 731,46	0,00	13 260 411,46
7	gr. 8 KŚT	99 116,97	35 468,35	0,00	134 585,32
	<b>Razem</b>	<b>2 084 511,63</b>	<b>13 437 489,12</b>	<b>0,00</b>	<b>15 522 000,75</b>

  
 ANNA SZYMCZAK  
 Dyrektor  
 Agencja Ekologiczna

  
 PRYZYDENT MIASTA  
 Jeleniej Góry  
 Jerzy Kuzniak

**TABELA NR 8**  
**Liczba i wartość posiadanych papierów wartościowych**

Lp.	Wyszczególnienie	Ilość	Stan na początek roku obrotowego	Zwiększenia	Zmniejszenia	Stan na koniec roku obrotowego
1.	Akcje	0	0,00	0,00	0,00	0,00
2.	Udziały:	621 377	281 440 500,00	37 475 000,00	0,00	318 915 500,00
2.1.	PWiK "WODNIK" Sp. z o.o.	456730	228 365 000,00	0,00	0,00	228 365 000,00
2.2.	Termy Cieplickie Sp. z o.o.	27599	13 799 500,00	0,00	0,00	13 799 500,00
2.3.	MZK Sp. z o.o.	104977	15 013 500,00	37 475 000,00	0,00	52 488 500,00
2.4.	Jeleniogórskie Towarzystwo Budownictwa Społecznego Sp. z o.o.	16474	16 474 000,00	0,00	0,00	16 474 000,00
2.5.	MPGK Sp. z o.o.	15571	7 785 500,00	0,00	0,00	7 785 500,00
2.6.	B&K Doradztwo i Szkolenia dla Biznesu Sp. z o.o.	25	2 500,00	0,00	0,00	2 500,00
2.7.	Przedsiębiorstwo Turystyczne „Karkonosze” Sp. z o.o.	1	500,00	0,00	0,00	500,00
3.	Dłużne papiery wartościowe	162578	288 805 000,00	0,00	126 227 000,00	162 578 000,00

  
 Wójt Gminy  
 Jerzy Luźniak

PREZYDENT MIASTA  
 Jerzy Góty  
 Jerzy Luźniak

TABELA NR 9

Stan odpisów aktualizujących wartość należności

Lp.	Grupa należności	Stan na początek roku obrotowego	Zmiany stanu odpisów w ciągu roku obrotowego			Stan na koniec roku obrotowego (3+4-5-6)
			zwiększenia	wykorzystanie	rozwiązania	
1	2	3	4	5	6	7
1.	Należności budżetu państwa tj. grzywny w celu przymuszania, opłaty egzekucyjne, koszty upomnień, koszty zabezpieczenia obiektów budowlanych	164 962,24	0,00	0,00	0,00	164 962,24
2.	Świadczeniobiorcy ośrodka	779 069,80	178 722,36	123 130,36	44 882,06	789 779,74
3.	Dłużnicy alimentacyjni	83 286 989,27	6 653 563,30	1 701 725,29	69 399,00	88 169 428,28
4.	Pozostałe należności	59 694 678,13	14 567 633,34	3 904 786,29	5 584 965,69	64 772 559,49
5.	Aktualizacja-należności czynszowe 6-36 mcy z przypisami	613 163,76	0,00	0,00	55 684,73	557 479,03
6.	Aktualizacja- należności pozostałe 6-36 mcy	39 173,32	6 779,85	0,00	0,00	45 953,17
7.	Aktualizacja-należności czynszowe 6-36 mcy z przypisami	6 584 740,00	0,00	0,00	1 031 054,97	5 553 685,03
8.	Aktualizacja- należności pozostałe od 36 mcy	24 968,22	0,00	0,00	15 850,04	9 118,18
9.	Aktualizacja-należności czynszowe bez przypisów (storna)	30 189 814,77	1 002 256,97	0,00	0,00	31 192 071,74
10.	Aktualizacja-należności pozostałe kwestionowane i sporne	65 039,68	0,00	0,00	65 039,68	0,00
11.	Aktualizacja – należności z kosztów sądowych	3 398 426,37	44 764,43	0,00	0,00	3 443 190,80
12.	Za wyżywienie	20 439,72	0,00	3 895,63	0,00	16 544,09
13.	GD odsetki	158,64	0,00	0,00	0,00	158,64
14.	Należności z tytułu dostaw i usług	1 368 721,99	0,00	0,00	0,00	1 368 721,99
<b>Suma</b>		<b>186 230 345,91</b>	<b>22 453 720,25</b>	<b>5 733 537,57</b>	<b>6 866 876,17</b>	<b>196 083 652,42</b>


SKARBNIK MIASTA  
Jelenie Góry  
Agata Skowrońska

PREZYDENT MIASTA  
Jelenie Góry  
Jerzy Łuźniak

**TABELA NR 10**

Dane o stanie rezerw według celu ich utworzenia


Lp.	Wyszczególnienie	Stan na początek roku obrotowego	Zwiększenie w ciągu roku	Wykorzystanie w ciągu roku	Rozwiązanie w ciągu roku	Stan na koniec roku obrotowego (3+4-5-6)
1	2	3	4	5	6	7
1.	Rezerwy długoterminowe ogółem:	4 622 323,54	336 376,87	209 964,16	745 847,16	4 002 889,09
	- na świadczenia emerytalne i podobne	0,00	0,00	0,00	0,00	0,00
	- na pozostałe koszty	4 622 323,54	336 376,87	209 964,16	745 847,16	4 002 889,09
2.	Rezerwy krótkoterminowe ogółem:	8 038 144,47	606 318,12	0,00	0,00	8 644 462,59
	- na świadczenia emerytalne i podobne	0,00	0,00	0,00	0,00	0,00
	- na pozostałe koszty	8 038 144,47	606 318,12	0,00	0,00	8 644 462,59
3.	Ogółem rezerwy	12 660 468,01	942 694,99	209 964,16	745 847,16	12 647 351,68

  
 STANISŁAW MIĘDZIUSZY  
 Jeleniej Góry  
 Anna Chłoczek

  
 PREZYDENT MIASTA  
 Jeleniej Góry  
 Jerzy Lutniałc

**TABELA NR II**  
**Zobowiązania długoterminowe według okresów wymagalności**

Lp.	Zobowiązania wobec	powyżej 1 roku do 3 lat		powyżej 3 lat do 5 lat		powyżej 5 lat		Razem	
		BO	BZ	BO	BZ	BO	BZ	BO	BZ
1.	Jednostek powiązanych:	0,00	0,00	0,00	0,00	0,00	0,00	0,00	0,00
2.	Pozostałych jednostek:	52 853 600,00	10 610 046,66	50 643 323,00	58 853 749,39	184 652 173,35	266 663 655,01	288 149 096,35	336 127 451,06
3.	<b>Razem</b>	52 853 600,00	10 610 046,66	50 643 323,00	58 853 749,39	184 652 173,35	266 663 655,01	288 149 096,35	336 127 451,06

  
 ERMAŃCZYŃSKA  
 Jelenia Góra  
 Kancelaria Miejska



  
 PREZYDENT MIASTA  
 Jelenia Góra  
 Jerzy Kuzniak

TABELA NR 12  
Zobowiązania z tytułu leasingu

Lp.	Wyszczególnienie	Kwota zobowiązania
1.	Zobowiązania z tytułu leasingu operacyjnego wg przepisów ustawy podatkowej, kwalifikowanej jako leasing finansowy wg ustawy o rachunkowości	0,00


  
MARSZAŁEK  
Jerzy Kozłowski

  
PREZYDENT MIASTA  
Jerzy Góty  
Jerzy Inziatek


**TABELA NR 13**  
Wykaz zobowiązań zabezpieczonych na majątku

Wyszczególnienie	Kwota zobowiązania		Kwota zabezpieczenia		Na aktywach trwałych		Na aktywach obrotowych	
	na początek roku obrotowego	na koniec roku obrotowego	na początek roku obrotowego	na koniec roku obrotowego	na początek roku obrotowego	na koniec roku obrotowego	na początek roku obrotowego	na koniec roku obrotowego
1	2	3	4	5	6	7	8	9
Weksel	6 807 338,76	188 926 062,06	20 382 857,96	238 346 858,40	0,00	0,00	0,00	0,00
Hipoteka	0,00	0,00	0,00	0,00	0,00	0,00	0,00	0,00
Zastaw	0,00	0,00	0,00	0,00	0,00	0,00	0,00	0,00
Inne	0,00	0,00	0,00	0,00	0,00	0,00	0,00	0,00
Razem	6 807 338,76	188 926 062,06	20 382 857,96	238 346 858,40	0,00	0,00	0,00	0,00

STANISŁAW MIASŁA  
Prezydent Miasta  
Jeleniej Góry




PREZYDENT MIASTA  
Jeleniej Góry  
Jerzy Lupański



**TABELA NR 14**  
**Wykaz zobowiązań warunkowych**

Wyszczególnienie	1	2	3	4	5
		Stan na początek roku obrotowego	Zwiększenia	Zmniejszenia	Stan na koniec roku obrotowego (2 + 3 - 4)
<b>1. Zobowiązania warunkowe wobec jednostek powiązanych</b>					
- udzielone gwarancje i poręczenia		0,00	0,00	0,00	0,00
- kaucje i wadła		0,00	0,00	0,00	0,00
- indos weksli		0,00	0,00	0,00	0,00
- inne		0,00	0,00	0,00	0,00
<b>2. Zobowiązania warunkowe wobec jednostek pozostających</b>					
- udzielone gwarancje i poręczenia		0,00	0,00	0,00	0,00
- kaucje i wadła		0,00	0,00	0,00	0,00
- indos weksli		0,00	0,00	0,00	0,00
- inne		0,00	0,00	0,00	0,00
<b>3. Zobowiązania warunkowe w zakresie emerytur i podobnych świadczeń</b>					
		0,00	0,00	0,00	0,00
<b>Razem</b>		<b>0,00</b>	<b>0,00</b>	<b>0,00</b>	<b>0,00</b>

  
 ZARZĄDCA  
 11.11.2017


  
 PRZEDSIĘWZJĘCIEL  
 Jerzy Lubiński

TABELA NR 15


## Istotne pozycje rozliczeń międzyokresowych

Lp.	Wyszczególnienie (tytuły)	Stan na	
		początek roku obrotowego	koniec roku obrotowego
1.	Ogółem czynne rozliczenia międzyokresowe kosztów (aktywa bilansu – B.IV), w tym: (należy wyszczególnić ważniejsze tytuły figurujące w księgach rachunkowych, np.: - opłacone z góry czynsze - prenumeraty - polisy ubezpieczenia osób i składników majątku	0,00	0,00
2.	Ogółem rozliczenia międzyokresowe przychodów (pasywa bilansu – poz. D.IV, w tym: (należy wyszczególnić ważniejsze tytuły figurujące w księgach rachunkowych, np.: - równowartość należnych środków z tytułu świadczeń, których wykonanie nastąpi w następnych okresach sprawozdawczych - ujemna wartość firmy - wielkość dotacji na budowę środków trwałych, na prace rozwojowe - wartość nieodpłatnie otrzymanych środków trwałych	3 869 671,51	1 186 826,27

BRANIE MIASTA  
3. 2013  
1. 2013




PREZYDENT MIASTA  
Jeleniej Góry  
Jerzy Andrzejak



**TABELA NR 16**

Informacje dodatkowe mające wpływ na ocenę sytuacji majątkowej jednostki.

Wyszczególnienie	Wartość	Uwagi
1	2	3
1. Łączna kwota otrzymanych przez jednostkę gwarancji i poręczeń niewykazanych w bilansie	6 945 400,10	
2. Kwotę wypłaconych środków pieniężnych na świadczenia pracownicze	1 336 552,83	
3. Inne informacje	0,00	
4. Wysokość odpisów aktualizujących wartość zapasów	0,00	
5. Koszt wytworzenia środków trwałych w budowie, w tym odsetki oraz różnice kursowe, które powiększyły koszt wytworzenia środków trwałych w budowie w roku obrotowym	82 920 439,24	
6. Kwotę i charakter poszczególnych pozycji przychodów lub kosztów o nadzwyczajnej wartości lub które wystąpiły incydentalnie	47 828 211,79	

  
STANISŁAW MIŁOCHA  
Jeleniej Góry  
ul. Górska 10

  
PREZYDENT MIASTA  
Jeleniej Góry  
Jerzy Łuźniak